


علائم و نشانه های ابتلا به سرطان ریه



➤ **سرفه:** سرفه ای که جدید است، بدتر می شود یا از بین نمی رود، می تواند از علائم سرطان ریه باشد.

➤ **خلط خونی:** اصطلاح پزشکی که برای خلط خونی به کار می رود، "هموپتزی" است. هر فردی که سرفه حاوی خون دارد، خواه لخته، رگه های خون یا خون روشن، باید در اسرع وقت برای ارزیابی به پزشک مراجعه کند.



➤ **تنگی نفس:** به خصوص اگر به سرعت بروز کند باید مورد توجه قرار گیرد. مشکل در تنفس یک علامت نگران کننده است.


➤ **عفونت های قفسه سینه (مانند برونشیت یا ذات الریه):** که با درمان بهبود نمی یابند یا به سرعت پس از درمان عود می کنند.



➤ **خس خس سینه (صدای سوت هنگام نفس کشیدن)**

➤ **درد در قفسه سینه:** که ممکن است مبهم، تیز یا کوبنده باشد.

➤ **گرفتگی صدا**



➤ سردرد و تورم صورت، بازوها یا گردن

➤ **درد بازو، شانه و گردن:** می تواند ناشی از تومور در قله ریه ها باشد. علائم دیگر می تواند شامل ضعیف شدن عضلات دست (به دلیل فشار روی عصب تحریک کننده بازو)، افتادگی پلک و تاری دید باشد.



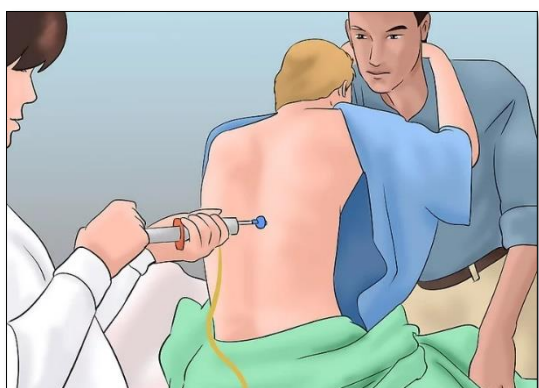
➤ **علائم سلامت عمومی:** حتی در صورت عدم وجود علائم مربوط به ریه ها، تنفس یا قفسه سینه، علائم کلی وجود دارد که ممکن است نشان دهنده سرطان ریه باشد. این علائم عبارتند از:

- کاهش وزن بدون دلیل
- خستگی
- درد استخوان یا مفاصل که از بین نمی رود یا بدتر می شود

روشهای تشخیصی ابتلا به سرطان ریه



➤ اگر علائمی دارید که پزشک به بروز سرطان ریه مشکوک شود، از شما سؤالات خاصی در مورد علائم شما می پرسد و یک معاینه فیزیکی انجام می دهد.



➤ در صورت نیاز، آزمایش های بیشتری از جمله آزمایش خون و اشعه ایکس یا اسکن تجویز می شود.

➤ ممکن است یک قطعه کوچک از بافت ریه باید برداشته شود و با میکروسکوپ بررسی شود. این روش بیوپسی نامیده می شود.



➤ نکته مهم این است که تصمیم برای انجام بیوپسی به این معنا نیست که سرطان قطعا وجود دارد. بیوپسی به طور معمول برای بررسی سرطان و همچنین بسیاری از بیماری های دیگر انجام می شود.